

## Unité 2, Leçon 3, Fiche d'exercices 1

Section 1. Complétez les phrases avec *suis, es, est, sommes, êtes* ou *sont*. Suivez l'exemple :

La rue est à Paris.

- 1) Ils \_\_\_\_\_ de Chine.
- 2) De quel pays \_\_\_\_\_ -tu ?
- 3) Je \_\_\_\_\_ professeur.
- 4) Nous \_\_\_\_\_ de Moscou.
- 5) De quel pays \_\_\_\_\_ -vous ?
- 6) C' \_\_\_\_\_ ma mère.
- 7) Le Japon \_\_\_\_\_ loin du Brésil.
- 8) Nous \_\_\_\_\_ de France.

Section 2. Entourez la bonne réponse. Suivez l'exemple :

- 1) C'est ( *ma* / *mon* ) père. ( *Il* / *Elle* ) s'appelle Viktor Popov. ( *Il* / *Elle* ) est médecin.
- 2) ( *Je* / *Elle* ) m'appelle Giulia. ( *Je* / *Elle* ) suis d'Italie. ( *Je* / *J'* ) habite à Rome.
- 3) C'est ( *mon* / *ma* ) sœur. ( *Il* / *Elle* ) s'appelle Sarah. ( *Il* / *Elle* ) mange dans la salle à manger.
- 4) Comment ( *t'* / *vous* ) appelez-vous ? ( *Je* / *Il* ) m'appelle Bertrand.
- 5) Où habitez- ( *tu* / *vous* ) ? ( *J'* / *Nous* ) habitons à Paris.

Section 3. Associez les éléments des trois colonnes pour former des phrases complètes. Écrivez vos phrases sur les lignes. Plusieurs combinaisons sont possibles. Suivez l'exemple :

Nous sommes	à en aux de d' des	États-Unis
J'habite		Italie
Vous êtes		Moscou
Ils habitent		Paris
Tu habites		Rome
Elle est		France

Nous sommes des États-Unis.

- 1) J'habite \_\_\_\_\_.
- 2) Vous êtes \_\_\_\_\_.
- 3) Ils habitent \_\_\_\_\_.
- 4) Tu habites \_\_\_\_\_.
- 5) Elle est \_\_\_\_\_.

## Unité 2, Leçon 3, Fiche d'exercices 2

Section 1. Placez les noms de villes et de pays dans la colonne appropriée, puis reliez chaque ville à son pays, si disponible. Suivez l'exemple :

	Ville	Pays
<del>Beijing</del>	Beijing	Chine
Brésil		Égypte
<del>Chine</del>		
<del>Égypte</del>		
France		
Italie		
Japon		
Moscou		
New York		
Paris		
Rome		
Russie		
États-Unis		

Section 2. Utilisez **tu** ou **vous** selon le contexte. Suivez les exemples :

ma mère : tu

le médecin : vous

1) le professeur : \_\_\_\_\_

2) un ami : \_\_\_\_\_

3) mon frère : \_\_\_\_\_

4) le policier : \_\_\_\_\_

5) mon père : \_\_\_\_\_

Section 3. Complétez les phrases. Suivez l'exemple :

<i>pont</i>	<i>Comment</i>	<i>pays</i>	<i>ville</i>	<i>loin</i>
<i>parc</i>	<i>Enchantée</i>	<del><i>rue</i></del>	<i>habite</i>	<i>Salut</i>

La voiture est dans la rue.

1) New York est une \_\_\_\_\_.

2) Je m'appelle Suzanne Simon. \_\_\_\_\_ de faire votre connaissance.

3) Il \_\_\_\_\_ dans l'appartement 8.

4) L'arbre est \_\_\_\_\_ de la maison.

5) Les hommes sont debout sur le \_\_\_\_\_.

6) Les enfants jouent dans le \_\_\_\_\_.

7) Bonjour. \_\_\_\_\_.

8) La Russie est un \_\_\_\_\_.

9) \_\_\_\_\_ t'appelles-tu ?

## Unité 2, Leçon 3, Fiche d'exercices 3

Section 1. Numérotez les phrases de 1 à 8 pour rétablir l'ordre du dialogue. Suivez les exemples :

- |                                   |                         |
|-----------------------------------|-------------------------|
| _____ Je m'appelle Lin.           | _____ / Bonjour.        |
| _____ Comment vous appelez-vous ? | _____ 5 Enchanté.       |
| _____ De quel pays êtes-vous ?    | _____ Je suis de Chine. |
| _____ Au revoir.                  | _____ Bonjour.          |

Section 2. Regroupez les mots dont les lettres soulignées se prononcent de la même façon. Suivez l'exemple :

*pays*   *chambre*   *achète*   *Égypte*   *Brésil*   *femme*   *pont*   *comment*   *êtes*

- |                   |                   |                    |
|-------------------|-------------------|--------------------|
| 1) <b>appelez</b> | 2) <b>appelle</b> | 3) <b>Chine</b>    |
| <b>policier</b>   | _____             | _____              |
| <b>clés</b>       | _____             | _____              |
| _____             |                   |                    |
| 4) <b>dans</b>    | 5) <b>assise</b>  | 6) <b>habitons</b> |
| _____             | _____             | _____              |
| _____             |                   |                    |

Section 3. Posez les questions correspondant aux réponses données. Suivez l'exemple :

*Qu'est-ce qu'il fait* ? Il est assis dans le parc.

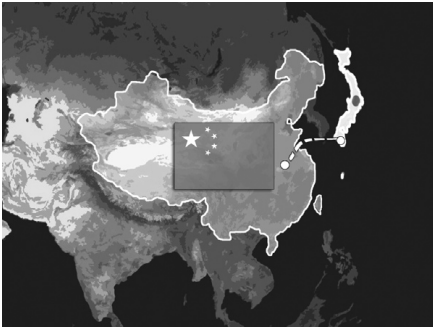
- |                                       |                                 |
|---------------------------------------|---------------------------------|
| 1) _____ ? Je m'appelle Jean Lambert. | 2) _____ ? Je suis de France.   |
| 3) _____ ? J'habite à Rome.           | 4) _____ ? Lin habite en Chine. |

Section 4. Reliez les phrases qui décrivent la même personne. Suivez l'exemple :

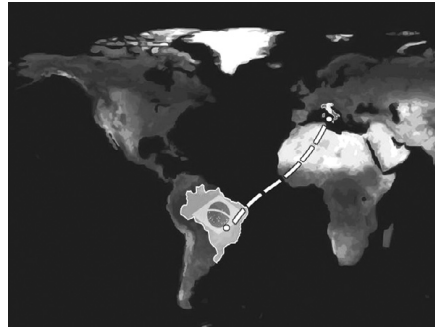
C'est ma mère.	Il s'appelle Viktor Popov.	J'habite à Rome.
C'est mon frère.	Je suis d'Italie.	Enchanté.
Je m'appelle Giulia.	Elle s'appelle Annie Lambert.	Elle lit dans le salon.
Comment t'appelles-tu ?	Je m'appelle Alexandre.	Il est étudiant.

## Unité 2, Leçon 3, Fiche d'exercices 4

Section 1. Regardez les photos et complétez les phrases. Suivez l'exemple :



Le Japon est (près de / loin de) la Chine.



1) L'Italie est ( près du / loin du ) \_\_\_\_\_.



2) Le chien est ( près de / loin de ) la \_\_\_\_\_.



3) Je suis ( près du / loin du ) \_\_\_\_\_.

Section 2. Associez les phrases aux photos correspondantes. Suivez l'exemple :

A. C'est mon frère.

Il s'appelle Jean.

B. J'habite à Moscou, en Russie.

C. Ce pont est à New York.

D. Ils sont des États-Unis.

E. C'est ma cuisine.

F. Bonjour. Je m'appelle Lin.




1) \_\_\_\_\_



2) \_\_\_\_\_



3) \_\_\_\_\_



4) \_\_\_\_\_



5) F



6) \_\_\_\_\_

Section 3. Regardez la photo et lisez les phrases. Écrivez ensuite des phrases similaires pour la deuxième photo. Suivez l'exemple :



C'est ma mère.  
Elle s'appelle Mei.  
Elle cuisine.



\_\_\_\_\_  
\_\_\_\_\_  
\_\_\_\_\_ Giulia \_\_\_\_\_  
\_\_\_\_\_